


لعبة مراجعة – سباق حول العالم

لتحضير اللعبة التالية، قُص الأعلام ادناه ثم أضف اسم البل خلف علمها. بعدها قم بتجليد الأعلام بورق لاصق شفاف بعد وباستخدام مشرط الورق قم بقص الخطين المنقطين على كل علم. كما وستحتاج إلى قطعتي خشب دائرية (لتشكل سارية العلمين).


قم بتقسيم الصف إلى فريقين. ثم اعط كل فريق علماً. ضع الأعلام على طاولتك. اشرح للأطفال بأن كل فريق سوف يقوم برحلة حول العالم. أي بلد يتوقفون عندها، سيحصلون على علم تلك البلد ليضعونه على سارية العلم. الفريق الذي يجمع خمسة أعلام على ساريته يكون هو الفريق الفائز.

اسأل سؤالاً من أسئلة المراجعة. الطفل الذي يقف أولاً ويقدم الجواب الصحيح يستطيع التقدم لاختيار البلد التي يريد لفريقه أن يزوره ثم يأخذ علم البلد ويضعه على سارية فريقه.
رحلة سعيدة!

إنجلترا




إثيوبيا




البرازيل




بارغواي



المغرب



النرويج




الباكستان




الولايات المتحدة
الأمريكية



كندا



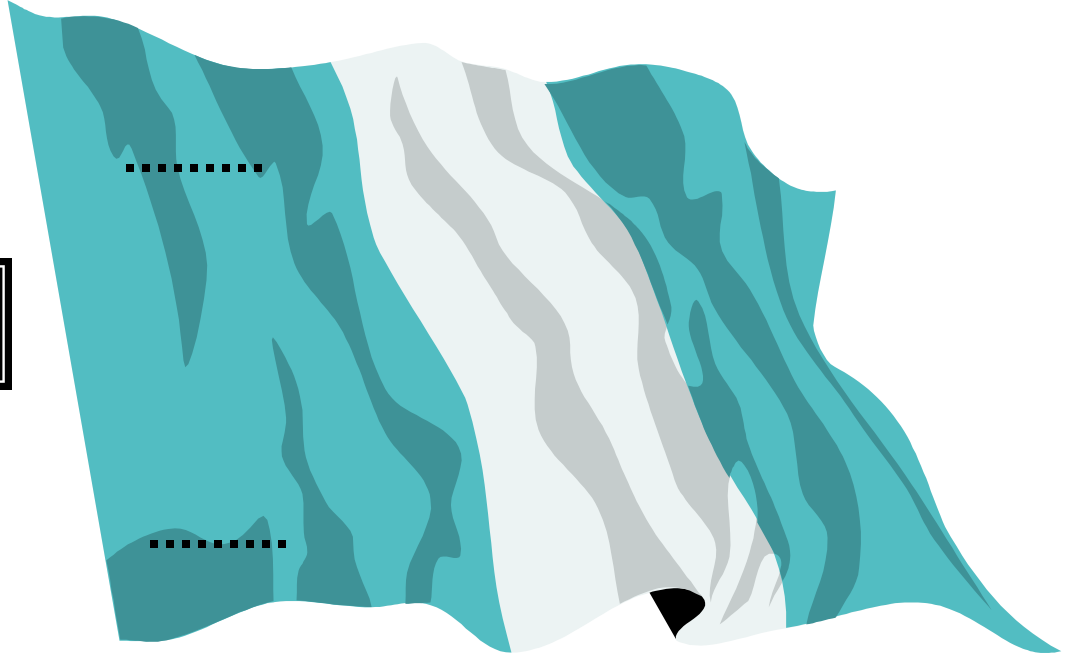
بلجیکا



هولندا




موزنبيق



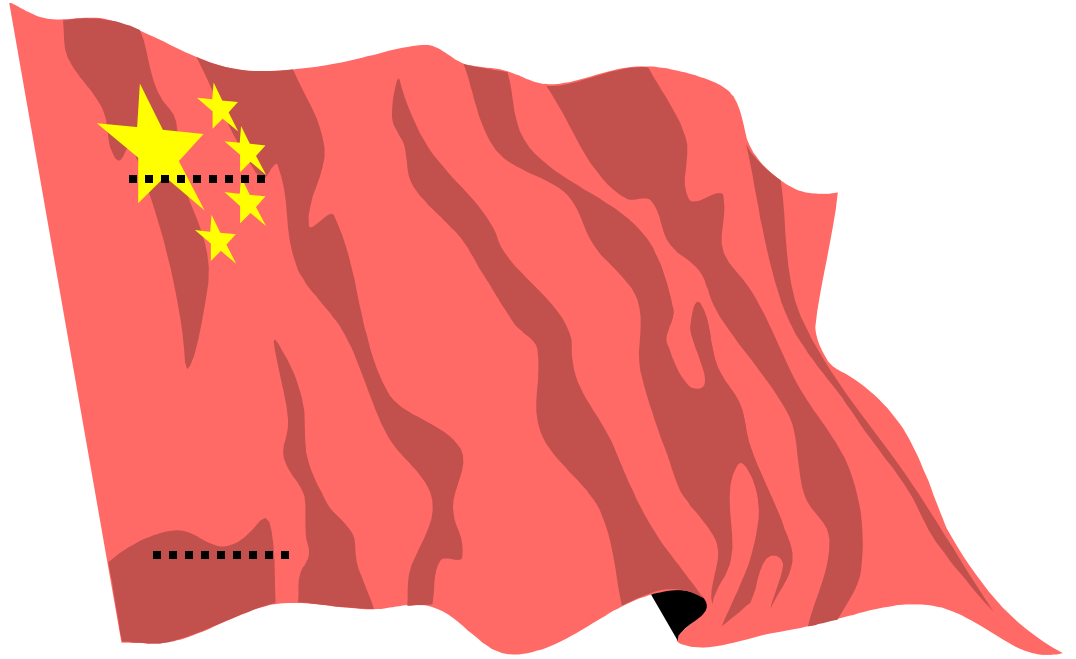
جواتامالا



الهند




الأردن



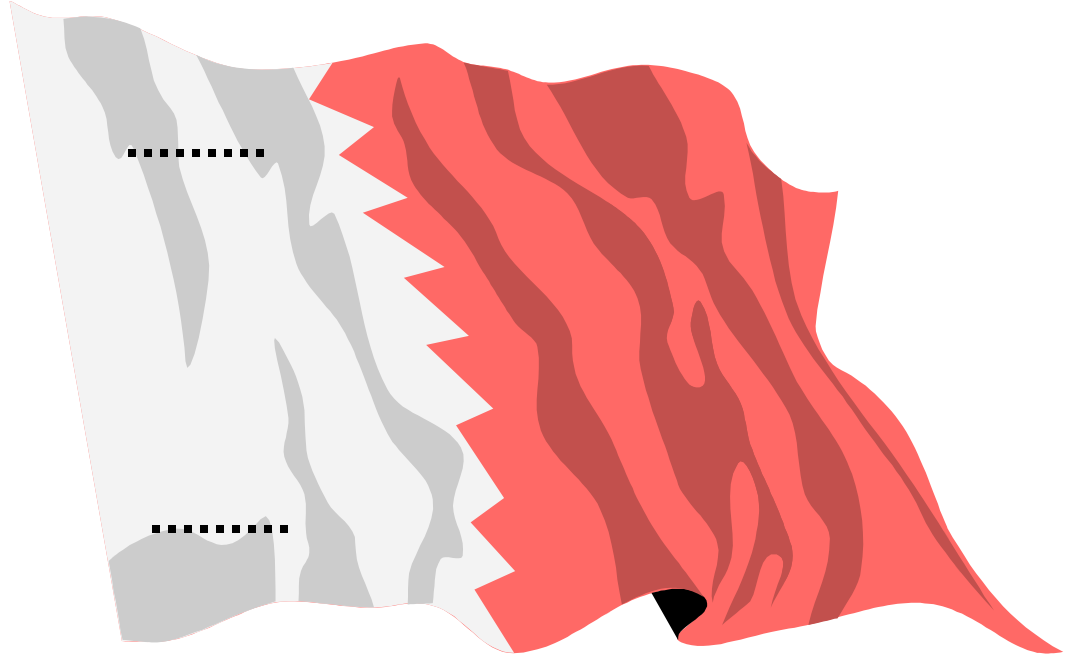
الصين




بوليفيا



جُزر البهاما



البحرين



النمسا